

Wykonawca:



**Zakład Usług Geologicznych i Projektowych
Budownictwa i Ochrony Środowiska**

35-317 Rzeszów, ul. Budziwojska 79, tel: (017)2302023, fax: (017)2293364
e-mail: biuro@geotech.rzeszow.pl

Inwestor:

Generalna Dyrekcja Dróg Krajowych i Autostrad Oddział w Łodzi
ul. Roosevelta 9, 90-056 Łódź

Zlecniodawca:

MOSTY KATOWICE Sp. z o.o.,
ul. Rolna 12, 40-555 Katowice




Tytuł opracowania:

Dokumentacja Geologiczno – Inżynierska
dla potrzeb ustalenia geotechnicznych warunków
posadowienia obiektów budowlanych drogi ekspresowej S8
na odcinku węzeł „Walichnowy” – węzeł „Wrocław” (A1)
odcinek 1a, od km 192+756,65 do 203+750

gminy: Rzgów, Miasto Rzgów, Tuszyn;
powiat: łódzki wschodni,
województwo: łódzkie.

ZAŁĄCZNIKI GRAFICZNE – ZESZYT 2 cz. 1

OBIEKTY DROGOWE

Stanowisko	Imię i nazwisko	Nr uprawnień	Podpis
Opracował:	mgr inż. Wacław Kawa	MŚ VII – 1399	
	mgr inż. Łukasz Doroba	WOJ. MAŁ. XI-0131, XII-0128	
Prezes Zarządu:	mgr inż. Grzegorz Czudec		
Data:	Nr egzemplarza:		Nr archiwalny:
11-2010	2		1120

DROGA EKSPRESOWA S8 Węzeł Walichnowy - Węzeł Wrocław (A1) Odcinek 1a

OBIEKTY DROGOWE CZ.1

ZAWARTOŚĆ:

ZAŁĄCZNIK 2.1. LEGENDA DO PRZEKROJÓW,

ZAŁĄCZNIK 2.2. SZKICE SYTUACYJNE W SKALI 1:50 000, 1:15 000, 1:10 000

ZAŁĄCZNIK 2.3. PRZEKROJE GEOLOGICZNO - INŻYNIERSKIE PODŁUŻNE,

DROGA EKSPRESOWA

1. DROGA EKSPRESOWA S8

- RYSUNEK NR 1